

Genossenschaft

QUARTIER

DEPOT

Jahresbericht 2022

Liebe Genoss*Innen

Es gibt uns noch!

Was nach einem Seufzer eines Pessimisten klingen könnte, ist tatsächlich nicht ohne Stolz zu lesen. In einem sogenannt schwierigen Umfeld können auch schlechte Zahlen gut sein. 2022 sei kein gutes Jahr für den Handel mit Bioprodukten gewesen. Dies hören wir von unseren Lieferanten und lesen es in der Zeitung. Der Chornlade, der an der Zollstrasse zu neuen Ufern aufbrechen wollte, hat diese nie erreicht und die Kette "Reformhaus" hat Ende des vergangenen Jahres Konkurs vermeldet. Umso mehr erfüllt es uns mit Freude, haben wir 2022 gut überstanden trotz ebenfalls bedeutendem Umsatzrückgang.

Der Vorstand war sehr froh, konnte mit Lukas Furrer eine schnelle und gute neue Besetzung für die Geschäftsleitung gefunden werden. Der Vorstand musste operativ kaum in die Bresche springen. Ein herzliches Dankeschön an dieser Stelle. Gleichzeitig wurden dadurch auch neue Herausforderungen deutlich: Wie eng soll/muss die Begleitung erfolgen und wie können verschiedene Vorstellungen abgeglichen und zur Zufriedenheit von möglichst vielen erfüllt werden?

Deutlich weniger Umsatz - beständige Mitgliederzahlen

Der Umsatz ist von CHF 135'000 im Jahr 2021 auf CHF 93'000 im letzten Jahr eingebrochen. Dies entspricht einem Rückgang von über 30%! Ein guter Teil davon ist tatsächlich auf einige Intensivnutzer zurückzuführen, die weggezogen oder ihre Mitgliedschaft beendet haben. Der Rest auf weniger Einkäufe und einen tieferen Betrag pro Einkauf. Insbesondere die Monate April bis Juni waren vergleichsweise umsatzschwach. Erfreulich ist die steigende Tendenz zum Jahresende. Das Ziel von mehr Mitgliedern (100!) haben wir deutlich verfehlt. So haben wir Ende des Jahres gleichviel wie zu Beginn des Jahres, wobei wir fünf neue gewinnen konnten und sechs ihre Mitgliedschaft beendet haben.

Blick nach vorne

Wagen wir einen Blick nach vorne müssen wir unumwunden zugeben, dass ein weiteres Jahr auf diesem Niveau im 2024 nicht mehr tragbar sein wird. Einerseits weil die Fixkosten jetzt schon die fixen Einnahmen aus den Monatsbeiträgen übersteigen. Andererseits, da wir für 2024 nicht mehr mit einer reduzierten Miete durch die

Baugenossenschaft rechnen. Mögliche Szenarien wären dann die Monatsbeiträge zu erhöhen oder die entlohnte Arbeit zu reduzieren - gewinnen wir jedoch noch ein paar weitere Mitglieder (es müssen auch nicht 100 sein) erübrigen sich solche Szenarien.

Dass wir 2022 solide überstanden haben, liegt nicht zuletzt auch am Modell des Mitgliederladens, das dank dir auch bei rückgängigem Umsatz robust aufgestellt ist.

Danke Jenny - willkommen Antonia!

Jenny Casetti hat sich entschieden, per 2023 ganz aus dem Vorstand und der Verwaltung zurückzutreten. Jenny war von Anfang an fast überall tatkräftig dabei - vielen Dank dafür! Erfreulicherweise konnten wir für die Nachfolge Antonia Schulte gewinnen (Vorbehalt ihrer Wahl an der GV). U.a. mit dem neu lancierten Newsletter hat Antonia mit viel Enthusiasmus und Tatendrang schon mal vorgelegt. Herzlich willkommen.

Mit Freude und herzlichen Grüsse
Luca

JAHRESRECHNUNG 2022

AUFWAND

Einkauf Handelswaren	89'535.02
Lagerveränderung	-2'026.00
Lohnaufwand	18'720.00
AHV, IV, EO, ALV	1'506.95
Vorsorgeeinrichtungen	1'291.40
Unfallversicherung	319.65
Übriger Personalaufwand	1'026.60
Raumaufwand	5'058.10
Unterhalt, Reparaturen, Ersatz mobile Sachanlagen	903.25
Haftpflichtversicherung	824.10
Energieaufwand EWZ	1'396.45
Büromaterial, Telefon & Internet, Mitgliedschaften	940.21
Informatikaufwand inkl. Leasing	1'076.84
Werbeaufwand	1'326.50
Kundenveranstaltungen	0.00
Abschreibungen und Wertberichtigungen auf Positionen des Anlagevermögens	0.00
Bankspesen, Negativzinsen	638.13
Direkte Steuern	200.00
TOTAL AUFWAND	122'737.20

ERTRAG

Handelserlöse	93'208.73
Mitgliederbeiträge	30'835.00
Erlösminderungen (Twint-Kommissionen)	0.00
Verluste Forderungen (Debitoren), Veränderung Delkredere	0.00
MWST Saldosteuersatz	-744.25
Erträge aus Bankguthaben	0.50
TOTAL ERTRAG	123'299.98
GEWINN	562.78

BILANZ

31.12.2022

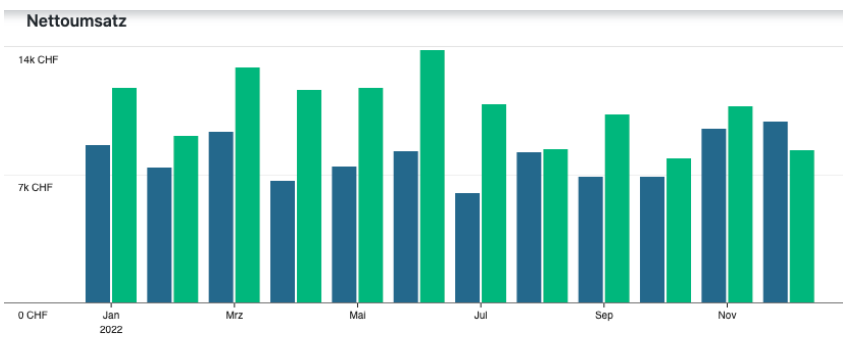
AKTIVEN

Bankkonto ABS	39'566.28
Payrexx (Guthaben aus Twint & Debit- & Kreditkarten)	12'462.52
Transferkonto	0.00
Handelswaren	9'525.00
Bezahlter Aufwand des Folgejahr	0.00
Mietzinsdepot ZKB	4'999.80
Noch nicht erhaltener Ertrag	0.00
Maschinen+Apparate (Kühlgeräte)	1.00
TOTAL AKTIVEN	66'554.60

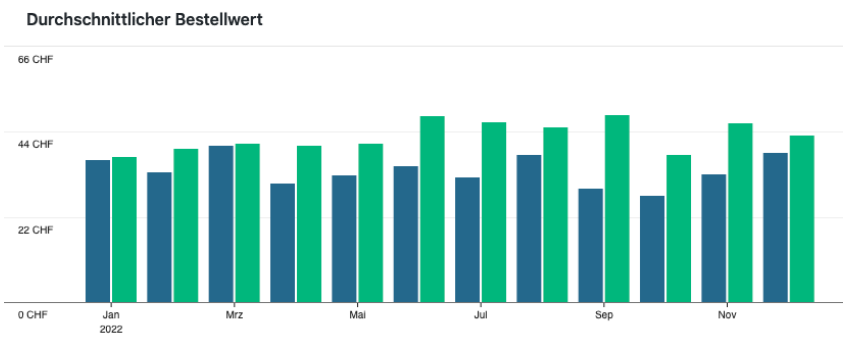
PASSIVEN

Verbindlichkeiten aus Lieferungen und Leistungen (Kreditoren)	8'009.55
Depot Schlüssel/Badge	400.00
Virtuelles Konto Mitglieder/Erhaltene Anzahlungen Guthaben	12'735.38
Geschuldete MWST (Umsatzsteuer)	350.90
Direkte Steuern	1'493.20
Noch nicht bezahlter Aufwand	1'556.95
Erhaltener Ertrag des Folgejahres	0.00
Genossenschaftskapital Anteilscheine	30'750.00
Gewinnvortrag oder Verlustvortrag	10'695.84
Gewinn	562.78
TOTAL PASSIVEN	66'554.60

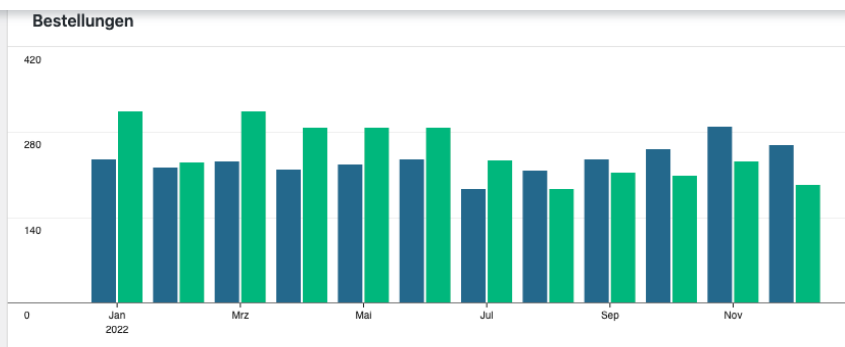
RÜCKBLICK IN BALKEN



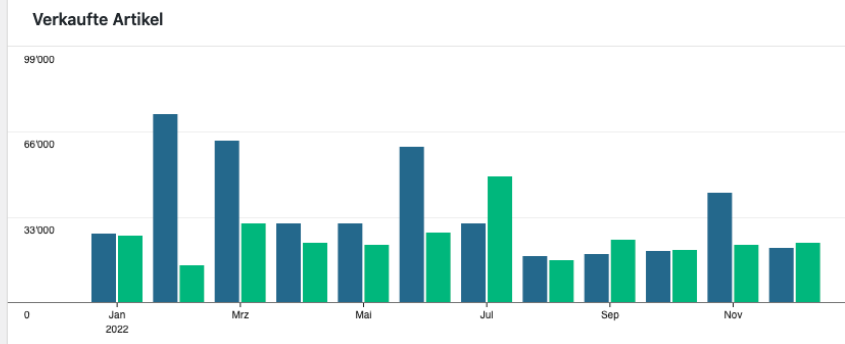
<input checked="" type="checkbox"/> Benutzerdefiniert (Jan 1 - Dez 31, 2022)	95'268.95 CHF
<input checked="" type="checkbox"/> Vergangenes Jahr (Jan 1 - Dez 31, 2021)	127'582.43 CHF



<input checked="" type="checkbox"/> Benutzerdefiniert (Jan 1 - Dez 31, 2022)	33.93 CHF
<input checked="" type="checkbox"/> Vergangenes Jahr (Jan 1 - Dez 31, 2021)	42.66 CHF



<input checked="" type="checkbox"/> Benutzerdefiniert (Jan 1 - Dez 31, 2022)	2'808
<input checked="" type="checkbox"/> Vergangenes Jahr (Jan 1 - Dez 31, 2021)	2'991



<input checked="" type="checkbox"/> Benutzerdefiniert (Jan 1 - Dez 31, 2022)	433'095
<input checked="" type="checkbox"/> Vergangenes Jahr (Jan 1 - Dez 31, 2021)	295'909

Diese Zahlen und Darstellungen aus unserem Webshop entsprechen nicht exakt denjenigen der Buchhaltung, vermitteln aber eine guten und schnellen visuellen Einblick. Die Ausschläge bei den verkauften Produkten sind (saisonalen) Produkten geschuldet, die in Gramm abgerechnet werden.

BUDGET 2023

FIXKOSTEN

Miete	CHF5.400
Wasser, Strom, Entsorgung	CHF1.700
Lohn Teilzeitstelle (inkl. Abgaben)	CHF21.600
Informatikaufwand	CHF1.000
Versicherungen	CHF1.400
Telefon, Internet	CHF600
Abschreibungen	CHF0
Unterhalt/Reparaturen	CHF1.000
Werbeaufwand und Kundenveranstaltung	CHF1.300
Ausserordentlicher Aufwand	CHF2.000
Total Fixkosten	CHF31.700

VARIABLE KOSTEN

Einkauf Produkte	CHF110.000
Schwund	CHF754
Material (Büro, usw.)	CHF600
Transaktions und Bankgebühren	CHF415
Steuern 2022	CHF4.000
Total variable Kosten	CHF115.769
Total Kosten	CHF147.469

EINNAHMEN

Monatsbeiträge Anzahl Mitglieder 65	CHF27.300
20 x CHF 25	CHF 6.000
25 x CHF 35	CHF10.500
20 x CHF 45	CHF10.800
Einnahmen Produkte (abz. Schwund)	CHF109.246
Marge (10%)	CHF10.925
Total Einnahmen	CHF147.471
Gewinn / Verlust	CHF2

AUSBLICK IN BILDERN aus der Heimat deines Gemüseabos



IMPRESSUM

Geschäftsleitung

Lukas Furrer

Vorstand

Jenny Casetti (bis Dezember 2022)

Julia Zogg

Božena Čivić

Antonia Schulte

Dominik Bauer

Boris Périsset

Luca Casetti